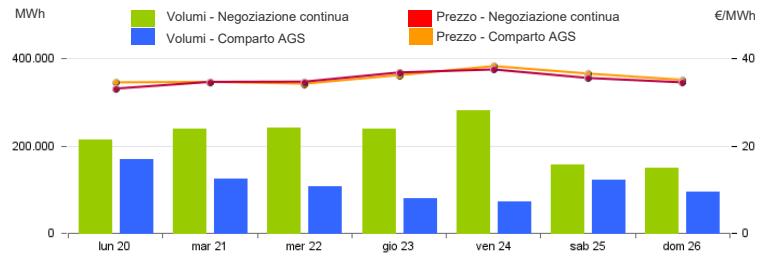


Mercato a pronti (MP-GAS)

Mercato del giorno prima (MGP-GAS)

	Prezzo. €/MWh				Volumi. MWh			
	Medio	Var	Minimo	Massimo	Totale	Var	Prodotti Giornalieri	Prodotto WE
Negoziazione continua	35,04	+11,6%	31,80	38,00	1.518.744	-13,1%	1.379.880	138.864

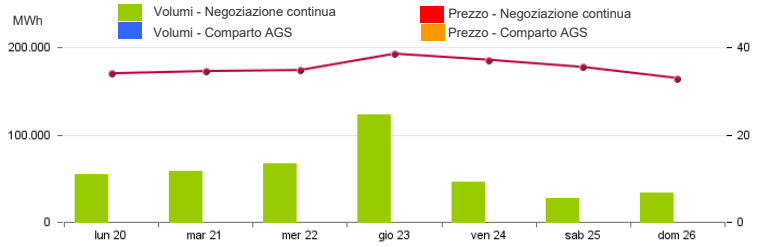
	Prezzo. €/MWh				Volumi. MWh			
	Medio	Var	Minimo	Massimo	Totale	Var	Acquisti SRG	Vendite SRG
Comparto AGS	35,55	+11,9%	34,14	38,16	770.712	-18,7%	770.712	



Mercato infragiornaliero (MI-GAS)

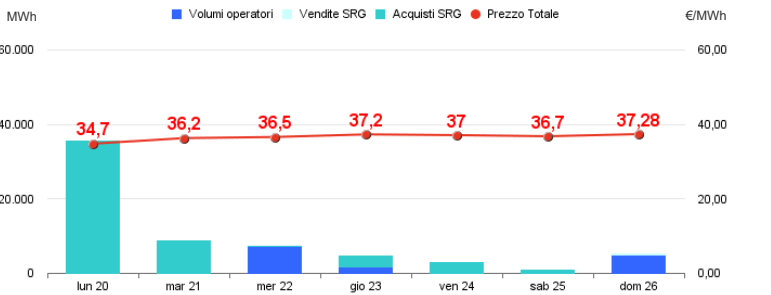
	Prezzo. €/MWh				Volumi. MWh	
	Medio	Var	Minimo	Massimo	Totale	Var
Negoziazione continua	35,31	+8,9%	31,21	39,55	410.568	-43,4%

	Prezzo. €/MWh				Volumi. MWh			
	Medio	Var	Minimo	Massimo	Totale	Var	Acquisti SRG	Vendite SRG
Comparto AGS	-	-	-	-	-	-	-	-



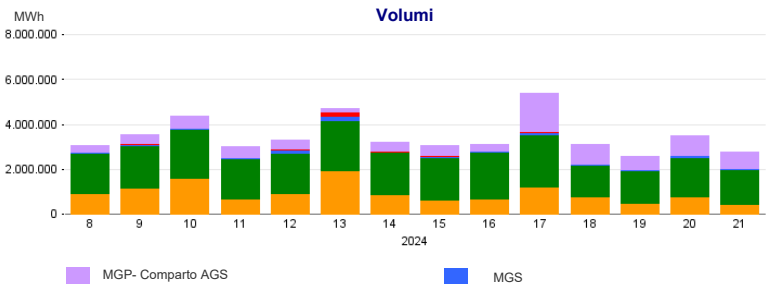
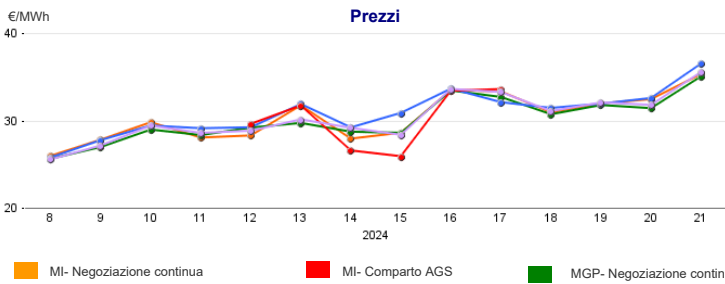
Mercato gas in stoccaggio (MGS-GAS)

Settimana	Stoccaggio	21	20
Prezzo. €/MWh ⁽¹⁾	Stogit	36,51	32,57
	Edison Stoccaggio	-	-
	Totale	36,51	32,57
Volumi. MWh	Stogit	65.211	76.099
	Edison Stoccaggio	-	-
	Totale	65.211	76.099
Attività SRG. MWh	Acquisti	51.748	57.346
	Bilanciamento ⁽²⁾	51.748	57.346
	Altre finalità ⁽³⁾	-	-
	Vendite	356	13.648
	Bilanciamento ⁽²⁾	356	13.648
Altre finalità ⁽³⁾	-	-	



¹⁾ Il prezzo "Totale" è calcolato come media ponderata dei prezzi per i volumi complessivamente scambiati presso ciascun sistema di stoccaggio.
²⁾ Per gestire in sicurezza eventuali scostamenti previsti tra immissioni e prelievi complessivi della rete ai sensi dell'art. 2.5 dell' Allegato A della delibera AEEGSI 312/2016/R/gas
³⁾ Compravendite di gas in stoccaggio effettuate da Snam Rete Gas (SRG) diverse da "Bilanciamento"

Evoluzione settimanale



Mercato a termine (MT-GAS)

Prodotti	Mercato				OTC		Totale		Posizioni aperte*		
	Prezzo minimo	Prezzo massimo	Prezzo di controllo*		Registrazioni	Volumi	Volumi		MWh/g		
	€/MWh	€/MWh	€/MWh	variazione %	N.	MWh/g	N.	MWh/g	MWh/g	variazione %	
Q-2024-03	-	-	32,73	0,0%	-	-	-	-	-	-	-
Q-2024-04	-	-	37,09	0,0%	-	-	-	-	-	-	-
WS-2024/2025	-	-	38,03	0,0%	-	-	-	-	-	-	-
Q-2025-01	-	-	37,91	0,0%	-	-	-	-	-	-	-
CY-2025	-	-	38,59	0,0%	-	-	-	-	-	-	-
M-2024-06	-	-	32,70	0,0%	-	-	-	-	-	-	-
Q-2025-02	-	-	36,22	0,0%	-	-	-	-	-	-	-
SS-2025	-	-	37,75	0,0%	-	-	-	-	-	-	-
M-2024-07	-	-	33,25	0,0%	-	-	-	-	-	-	-
M-2024-08	-	-	31,39	0,0%	-	-	-	-	-	-	-
BoM-2024-05	-	-	31,12	3,9%	-	-	-	-	-	-	-
Totale											